



AMERICA FOOTBALL CLUB



CNPJ: 33.898.610/0001-03 – Insc. Municipal: 368.761-01

Rio de Janeiro, 22 de Maio de 2015.


À
Federação de Futebol do Estado do Rio de Janeiro
Sr. Presidente
Dr. Rubens Lopes

Prezado Senhor;

Pelo presente e para os devidos efeitos, estamos encaminhando o Balanço Patrimonial 2014 para sua publicação em seu Site Oficial.

Sem mais, renovamos os protestos de admiração e respeito.

Atenciosamente,


AMERICA FOOTBALL CLUB
Luiz Rodrigues de Barros
Vice-Presidente de Finanças



AMERICA FOOTBALL CLUB
CNPJ Nº 33.898.610/0001-03

BALANÇOS PATRIMONIAIS (Em R\$)			
LEVANTADOS EM 31/12/2013 e 31/12/2014			
ATIVO	DEZEMBRO/2013	DEZEMBRO/2014	VARIAÇÕES
ATIVO TOTAL EM R\$	43.729.799,04	43.894.184,41	164.385,36
Ativo Circulante	419.856,19	466.819,45	46.963,26
Caixa e Bancos	29.290,18	23.149,69	-6.140,49
Direitos a Receber	275.196,33	287.117,60	11.921,27
Adiantamentos Diversos	115.369,68	156.552,16	41.182,48
Ativo Não Circulante	43.309.942,85	43.427.364,88	117.422,03
Valores a Fundo Perdido	13.245,63	13.245,63	0,00
Outros Valores	0,00	0,00	0,00
Líquido a Receber	13.245,63	13.245,63	0,00
Permanente	43.296.697,22	43.414.119,25	117.422,03
Investimentos			
Eletrobrás	1.583.300,00	1.583.300,00	0,00
Imobilizado	41.713.397,22	41.830.819,25	117.422,03
Imóvel Sede - Campos Sales	37.956.000,00	37.956.000,00	0,00
Depreciação Acumulada	2.277.360,00	2.277.360,00	0,00
Valor Líquido	35.678.640,00	35.678.640,00	0,00
Imóvel - Edson Passos	8.297.376,63	8.297.376,63	0,00
Depreciação Acumulada	2.809.498,93	2.809.498,93	0,00
Valor Líquido	5.487.877,70	5.487.877,70	0,00
Imóvel CTL	152.816,78	152.816,78	0,00
Depreciação Acumulada	49.205,23	49.205,23	0,00
Valor Líquido	103.611,55	103.611,55	0,00
Benefitorias na Sede	355.833,17	355.833,17	0,00
Benefitorias Edson Passos	0,00	26.800,00	26.800,00
Depreciação Acumulada	103.893,84	103.893,84	0,00
Valor Líquido	251.939,33	278.739,33	26.800,00
Móveis e Utensílios	108.704,11	175.509,09	66.804,98
Depreciação Acumulada	28.111,99	28.111,99	0,00
Valor Líquido	80.592,12	147.397,10	66.804,98
Máquinas e Equipamentos	120.069,00	139.599,00	19.530,00
Depreciação Acumulada	38.035,72	38.035,72	0,00
Valor Líquido	82.033,28	101.563,28	19.530,00
Veículos	37.000,00	37.000,00	0,00
Depreciação Acumulada	33.380,22	33.380,22	0,00
Valor Líquido	3.619,78	3.619,78	0,00
Computadores e Periféricos	48.656,98	52.944,03	4.287,05
Depreciação Acumulada	23.573,52	23.573,52	0,00
Valor Líquido	25.083,46	29.370,51	4.287,05
Total do Ativo	43.729.799,04	43.894.184,41	164.385,36

AMERICA FOOTBALL CLUB

[Handwritten signature]

[Handwritten signature]

BALANÇOS PATRIMONIAS (Em R\$)			
LEVANTADOS EM 31/12/2013 e 31/12/2014			
PASSIVO	DEZEMBRO/2013	DEZEMBRO/2014	VARIAÇÕES
PASSIVO TOTAL EM R\$	43.729.799,04	43.894.184,41	164.385,36
PASSIVO CIRCULANTE	4.941.534,55	9.218.075,26	4.276.540,71
Exigibilidade Corrente	3.133.200,39	7.221.340,17	4.088.139,78
Cedae	1.729.330,66	1.730.449,69	1.119,03
Contas a Pagar	1.333.069,73	1.133.818,79	-199.250,94
Responsabilidade Leo Almada	70.800,00	4.357.071,69	4.286.271,69
Impostos Devidos	220.703,97	307.748,15	87.044,18
Impostos de Renda Retido na Fonte	89.501,15	89.935,26	434,11
IRRF- Folha de Pagamento	36.603,72	37.037,83	434,11
IRRF- Terceiros (PF/PJ)	4.105,41	4.105,41	0,00
IRRF- Direito de Imagem	48.792,02	48.792,02	0,00
PIS - Folha de Pagamento	26.807,24	34.924,83	8.117,59
Imposto Sobre Serviços	104.395,58	182.888,06	78.492,48
Prefeitura de Mesquita	98.051,02	176.543,50	78.492,48
Prefeitura Duque de Caxias	4.873,28	4.873,28	0,00
Prefeitura do Rio de Janeiro	1.471,28	1.471,28	0,00
Salários e Ordenados	1.109.084,66	1.085.117,82	-23.966,84
Salários a Pagar	672.058,41	651.243,18	-20.815,23
Férias e Décimo Terceiro	102.488,34	114.618,88	12.130,54
Rescisões Trabalhistas	236.200,72	182.441,17	-53.759,55
Acordos Administrativos	98.337,19	136.814,59	38.477,40
Encargos Sociais	478.545,53	603.869,12	125.323,59
INSS a Recolher	350.891,85	435.121,96	84.230,11
FGTS	103.874,77	132.951,55	29.076,78
Sindicatos/CBMERJ e Outros	23.778,91	35.795,61	12.016,70
PASSIVO NÃO CIRCULANTE	38.788.264,49	34.676.109,14	-4.112.155,35
Exigível a Longo Prazo	12.331.363,50	12.232.098,30	-99.265,20
Timemania	10.723.713,00	10.723.713,00	0,00
Ações Trabalhistas	1.305.327,56	1.227.957,66	-77.369,90
M.T.E - Infrações	302.322,94	280.427,64	-21.895,30
Patrimônio Líquido	26.456.900,99	22.444.010,84	-4.012.890,15
Patrimônio Social			0,00
Direitos Iminentes - Eletrobrás	1.583.300,00	1.583.300,00	0,00
Ajuste de Avaliação Patrimonial	35.994.479,25	35.994.479,25	0,00
Déficit Exercícios Anteriores	-10.965.412,12	-11.048.951,80	-83.539,68
Déficit / Superavit do Exercício	-155.466,14	-4.084.816,61	-3.929.350,47
Total do Passivo	43.729.799,04	43.894.184,41	164.385,36


AMERICA FOOTBALL CLUB
CNPJ Nº 33.898.610/0001-03

DEMONSTRAÇÕES DO RESULTADO DOS EXERCÍCIOS			
LEVANTADOS EM 31/12/2013 E 31/12/2014			
(Em R\$)			
DRE	DEZEMBRO/2013	DEZEMBRO/2014	VARIAÇÕES
Receita Operacional Bruta	3.541.592,60	1.850.007,71	-1.691.584,89
Quadro Social	721.587,36	768.532,40	46.945,04
Social Cultural	84.460,00	13.259,00	-71.201,00
Esporte Olímpico	197.819,60	93.496,55	-104.323,05
Futebol Profissional	1.288.929,56	150.675,97	-1.138.253,59
Receitas de Aluguel	1.248.796,08	824.043,79	-424.752,29
Custos das Receitas	3.993.080,54	6.270.389,95	2.277.309,41
Custo Departamento Esporte	1.596.704,11	1.888.337,30	291.633,19
Salários e Encargos - Atletas	986.508,02	1.215.307,98	228.799,96
Gastos Gerais Futebol Profissional	340.986,37	469.867,34	128.880,97
Gastos Gerais Futebol Amador	47.853,77	63.128,24	15.274,47
Gastos Esportes Olímpicos	221.355,95	140.033,74	-81.322,21
Despesas Gerais e Administrativas	2.396.376,43	4.382.052,65	1.985.676,22
Despesas Gerais e Administrativas	1.676.736,87	2.121.437,65	444.700,78
Serviços de Terceiros	694.449,29	2.136.892,05	1.442.442,76
Despesas Financeiras	17.689,21	16.953,53	-735,68
Despesas Tributos	7.501,06	106.769,42	99.268,36
Resultado Operacional	-451.487,94	-4.420.382,24	-3.968.894,30
Despesa não Operacional	16.016,00	18.000,00	1.984,00
Despesas Irrecuperáveis	16.016,00	18.000,00	1.984,00
Receita Não Operacional	312.037,79	353.565,64	41.527,85
Acordos e Outras Recuperações	312.037,79	158.701,57	-153.336,22
Academia Fitness e Training	0,00	194.864,07	194.864,07
			0,00
Déficit / Superavit do Exercício	-155.466,15	-4.084.816,60	-3.929.350,45
Ajustes ****			0,00
Déficit / Superavit do Exercício	-155.466,15	-4.084.816,60	-3.929.350,45

AMERICA FOOTBALL CLUB


LUIZ RODRIGUES DE BARROS
VICE-PRESIDENTE FINANCEIRO


LEO BARROS ALMADA
PRESIDENTE DO CONSELHO ADMINISTRATIVO


PEDRO DA PAZ FERREIR
CRC-RJ 020.586/O-0
CONTADOR

América Football Club

CNPJ:33.898.610/0001-03

DEMONSTRAÇÃO DAS MUTAÇÕES DO PATRIMÔNIO LÍQUIDO

HISTÓRICO	DEMONSTRAÇÃO COMPARATIVA DAS MUTAÇÕES DO PATRIMÔNIO LÍQUIDO PERÍODOS FINDOS EM 31 DE DEZEMBRO DE 2012, 2013 E 31 DE DEZEMBRO DE 2014					TOTAL R\$
	PATRIMÔNIO SOCIAL	FUNDO SOCIAL	RESERVAS/PJ CONTINGÊNCIA	LUCROS OU PREJUÍZO ACUMULADOS		
SALDO EM 31 DE DEZEMBRO 2012	35.994.479,25	0,00	0,00	-10.952.542,12		25.041.937,13
Aumento Patrimonial						
Déficit/Superavit 2013				-155.466,14		-155.466,14
Reavaliações do Patrimônio						
Ajuste Exercício Anterior *	1.583.300,00			-12.870,00		1.570.430,00
SALDO EM 31 DE DEZEMBRO 2013	37.577.779,25	0,00	0,00	-11.120.878,26		26.456.900,99
Aumento Patrimonial						
Déficit/Superavit 2014				-4.084.816,61		-4.084.816,61
Reavaliações do Patrimônio						
Ajuste Exercício Anterior *				71.926,46		71.926,46
SALDO EM 31 DE DEZEMBRO 2014	37.577.779,25	0,00	0,00	-15.133.768,41		22.444.010,84

* Direitos eminente Debêntures Eletrobrás

AMERICA FOOTBALL CLUB

LEO BARROS ALMADA
VICE-PRESIDENTE FINANCEIRO

Leo Barros Almada
LEO BARROS ALMADA
PRESIDENTE DO CONSELHO ADMINISTRATIVO

Pedro da Foz Ferreira
PEDRO DA FOZ FERREIRA
CONTADOR - CRC/RJ 020.508/O-0

4/6

AMÉRICA FOOTBALL CLUB

CNPJ: 33.898.610/0001-03

DEMONSTRAÇÃO DAS ORIGENS E APLICAÇÕES DE RECURSOS


EXERCÍCIOS FINDOS EM 31 DE DEZEMBRO

	2013	2014
1) - Origens dos Recursos		
Lucro / Prejuízo do Exercício	-155.466,14	-4.084.816,60
Ajuste Exercícios Anteriores	1.584.420,00	71.926,46
Acréscimo (redução) do Exigível a Longo Prazo	-110.368,02	-99.265,20
Total das Origens	1.318.585,84	-4.112.155,34
2) - Aquisição dos Recursos		
Acréscimo (redução) de Bens do Ativo Imobilizado	1.583.795,65	117.422,03
Acréscimo (redução) Outros Ativo Não Circulante	13.990,00	
Total das Aplicações dos Recursos	1.597.785,65	117.422,03
3) - Aumento/Diminuição Capital Circulante Líquido(1-2)	-279.199,81	-4.229.577,37
Variação do Capital Circulante		
1) - Ativo Circulante		
No Fim do Período	419.856,19	466.819,45
No Início do Período	399.803,08	419.856,19
	20.053,11	46.963,26
2) - Passivo Circulante		
No Fim do Período	4.941.534,55	9.218.075,26
No Início do Período	4.642.281,63	4.941.534,55
	299.252,92	4.276.540,71
3) - Aumento \ Diminuição Capital Circulante (1-2)	-279.199,81	-4.229.577,37

AMERICA FOOTBALL CLUB


LUIZ RODRIGUES DE BARROS
VICE-PRESIDENTE FINANCEIRO


LEO BARROS ALMADA
PRESIDENTE DO CONS ADMINISTR


PEDRO DA PAZ FERREIRA
CONTADOR - CRC-RJ 20.506/O-0


5/6

AMERICA FOOT BALL CLUB

CNPJ N 33.898.610/0001-03

DEMONSTRAÇÃO DO FLUXO DE CAIXA DOS PERÍODOS - MÉTODO DIRETO**Atividades Operacionais**

	Dezembro/2013	Dezembro/2014
Recebimento de atividades	3.541.592,60	1.850.007,71
Pagamentos a fornecedores de Contas a Pagar	610.196,09	398.347,05
Pagamentos a Empregados	986.508,02	1.093.742,53
Caixa Gerado nas Operações	1.944.888,49	357.918,13
Tributos Pagos	7.501,06	106.769,42
Caixa Anterior Itens Extras	1.937.387,43	251.148,71
Depósitos Judiciais, Processos Trabalhistas	89.839,79	121.565,45
Pagamentos - Gerais e Administrativo e Serviços	2.141.784,59	4.258.329,70
Caixa Líquido das Atividades Operacionais	-294.236,95	-4.128.746,44
Atividades de Investimentos		
Compras de Imobilizado/Baixa de Imobilizado	0,00	117.422,03
Recebimentos por Vendas de Ativos	0,00	0,00
Caixa Líquido das Atividades de Investimentos	-294.236,95	-4.246.168,47
Atividades de Financiamentos		0,00
Recebimentos e Pagamentos de Pessoas Ligadas	162.425,80	4.286.271,69
Empréstimos Com Terceiros	139.888,11	0,00
Pagamentos de Financiamentos/Leasing/Consórcios	0,00	16.953,53
Caixa Líquido das Atividades de Financiamento	8.076,96	23.149,69
Aumento (Redução) Disponibilidades	8.076,96	-6.140,49
Disponibilidade no Início do Período	21.213,22	29.290,18
Disponibilidade no Final do Período	29.290,18	23.149,69


LUIZ RODRIGUES DE BARROS
Vice Presidente Financeiro
LEO BARROS ALMADA
Presidente Cons Administrativo
PEDRO PAZ FERREIRA
Contador
CRC-RJ 20506/O-0

6/6